

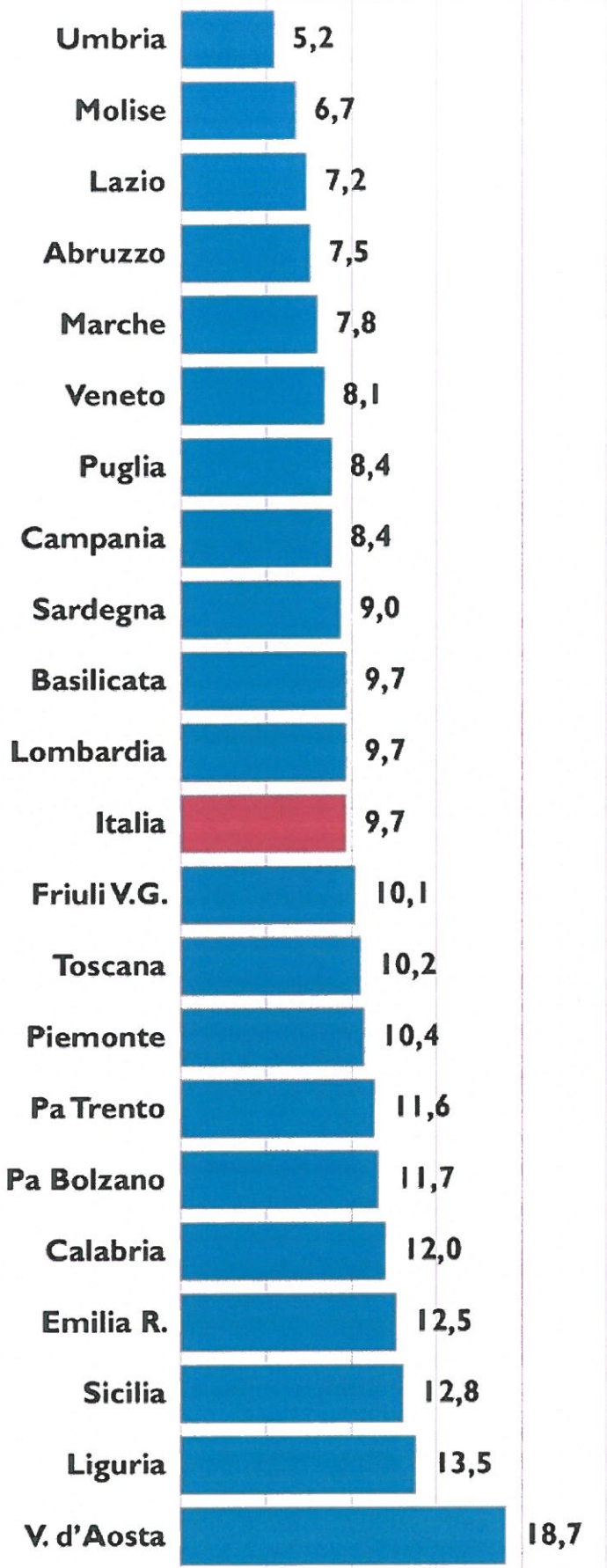
Fonte: elaborazione Siep su dati ministero Salute

TOT. UTENTI/MEDICO MARCHE 203
TOT. UTENTI/MEDICO MEDIA ITALIA 157

SALUTE
MENTALE
NELLE
MARCHE



Fonte: elaborazione Siep su dati ministero Salute



Personale dei Dsm: medici/100.000 abitanti

MEDICI OPERATORI MARCHE 117
MEDICI DA POSM MARCHE 150

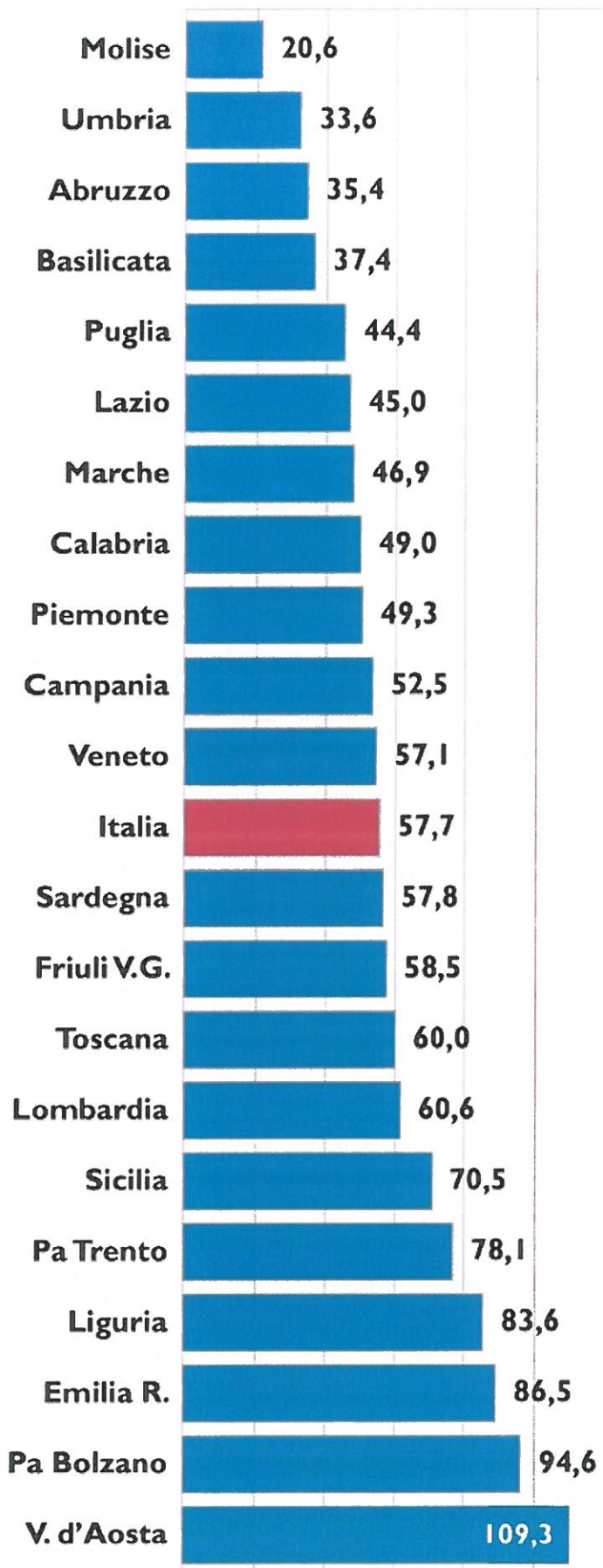
SALUTE
MENTALE
NELLE
MARCHE



SALUTE
MENTALE
NELLE
MARCHE

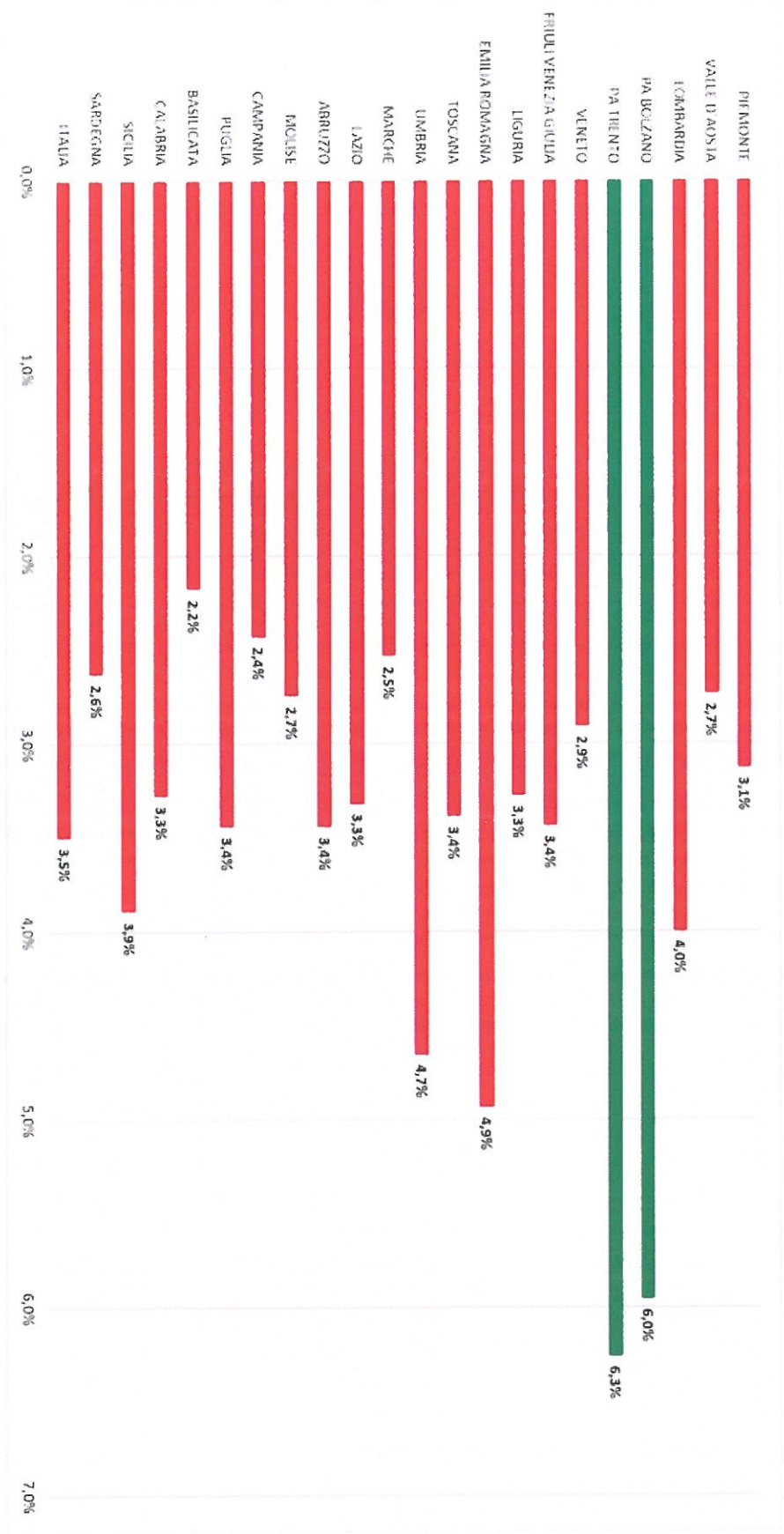
TOT. OPERATORI MARCHE 703
TOT. OPERATORI DA POSM 1.043

Fonte: elaborazione Siep su dati ministero Salute




Personale dei Dsm: totale personale/100.000 abitanti

Spesa per la salute mentale in % della spesa sanitaria



MLN SPESI MARCHE 76

MLN EQ. 5% 150





**Tavolo
Regionale
Salute
Mentale
Marche**

La riabilitazione psichiatrica

24 NOVEMBRE 2017

**- Legge regionale 36/2013
edilizia residenziale pubblica**

- Legge regionale 2/2005 SILL

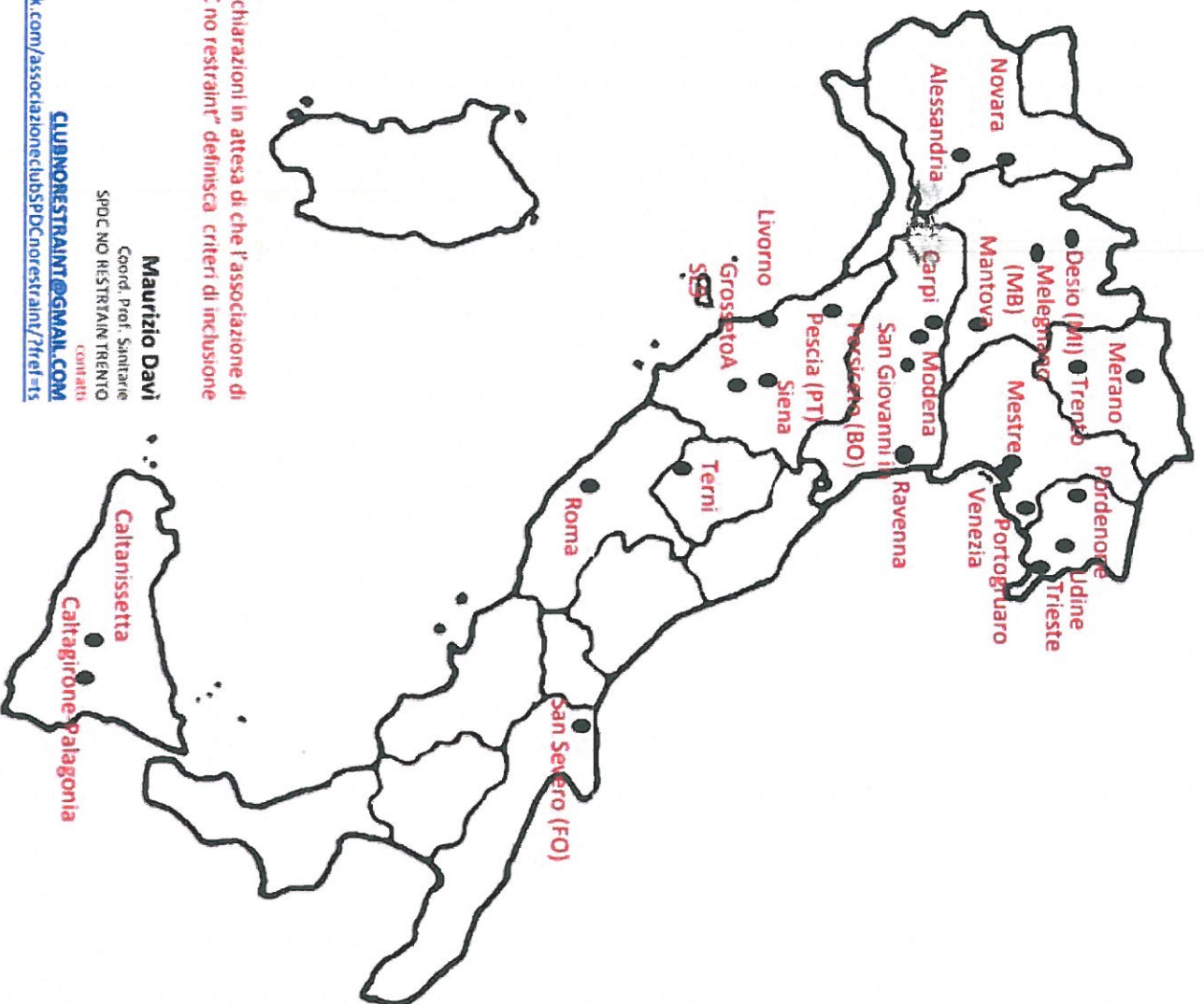


**QUESTA AZIENDA
RISPETTA L'INCLUSIONE SOCIALE
DELLE PERSONE FRAGILI**

L. 68/99 - L.R. 2/2005

**- Progetto Sollievo
costo Marche 2.080.000 Euro cofinanziati**

**GLI SPDC IN ITALIA CHE
ADOTTANO UN MODELLO NO
RESTRAINT SONO MENO DEL
10% E SONO SITUATI NELLE
CITTA' INDICATE***



*La ricerca è aggiornata all'anno 2017 e si basa su autodichiarazioni in attesa di che l'associazione di promozione sociale denominata "Club SPDC no restraint" definisca criteri di inclusione

Maurizio Davi
Coord. Prof. Sanitare
SPDC NO RESTRAINT TRENTO
CONIATO

CLUBNORESTRAINT@GMAIL.COM
<https://www.facebook.com/associazioneclubspdcnostraint/>